


# Wagi do boksów kasowych PD-II / PD-S / PD-SB



**Waga PD-II**



**Waga PD-S z możliwością  
wbudowania skanera**



## **Waga PD-SB do montażu wewnątrz skanera wielokierunkowego**

Oferujemy wagi PD-SB przystosowane do montażu w skanerach większości producentów, w szczególności:


- Data Logic / PSC
- Metrologic

## **Zastosowania**

Wagi CAS PD-II / PD-S / PD-SB są przeznaczone do stosowania na stanowiskach kasowych. Wagi CAS PD-II/PD-S dzięki zastosowaniu kosza montażowego mogą być instalowane w boksach kasowych, jak również w meblach sklepowych (ładach). Wagi PD-SB przystosowane są do zabudowy w skanerach wielokierunkowych różnych producentów.

Zastosowanie wag z serii CAS PD zapewnia oszczędność miejsca w strefie przykasowej. Duży, czytelny wyświetlacz z możliwością regulacji położenia zapewnia bezproblemowy odczyt masy ważonego towaru.

Wagi mogą być podłączone do większości kas rejestrujących lub programów sprzedażowych. Zapewnia to skrócenie czasu obsługi oraz znacznie zmniejsza ryzyko pomyłek lub oszustw.



# Wagi do boksów kasowych PD / PD-S / PD-SB

## Przykładowe zastosowania wag CAS PD



## Specyfikacja

| Model                           | PD   | PD-S        | PD-SB                                  |
|---------------------------------|--|-------------|--|
| Zakres / Działka                | 15kg / 5g  |             |  |
| Minimum                         | 100g   |             |  |
| Zakres tary                     | -15kg  |             |  |
| Klasa dokładności / Legalizacja | III <b>M</b>   |             |  |
| Wyświetlacz masy                | VFD 12mm   | LED 25mm    |  |
| Interfejs                       | RS232C   |             |  |
| Protokoły komunikacyjne         | CAS AP-1 oraz protokoły dedykowane dla popularnych urządzeń fiskalnych dostępnych w Polsce |             |  |
| Zasilanie                       | AC230V, 50/60Hz  |             |  |
| Zakres temperatur               | -10 °C~+40 °C  |             |  |
| Wymiary szalki (mm)             | 280x380  | 299x299     | Zgodnie ze specyfikacją modelu skanera |
| Wymiary wagi (mm)               | 280x380x82   | 299x299x120 |  |
| Wymiary kosza (mm)              | 320x420x100  | 348x348x120 |  |
| Wymiary otworu (mm)             | 292x395  | 311x311     |  |
| Ciężar                          | 9,2 kg   | 8,2 kg      |  |

## CAS Polska Sp. z o.o

ul. Ks. J. Chrościckiego 93/105; 02-414 Warszawa

tel. 0-22 5719470; fax 0-22 5719471

handel@wagiCAS.pl

www.wagiCAS.pl

## Zalety

- Oszczędność miejsca na stanowisku sprzedaży;
- Łatwość obsługi;
- Duże, czytelne wyświetlacze z możliwością regulacji położenia;
- Zmniejszenie ryzyka błędów i oszustw;
- Ważenie towarów i skanowanie kodów w jednym miejscu;
- Zwiększona odporność na przeciążenia;
- Specjalne szkło utwardzane (PD-S);

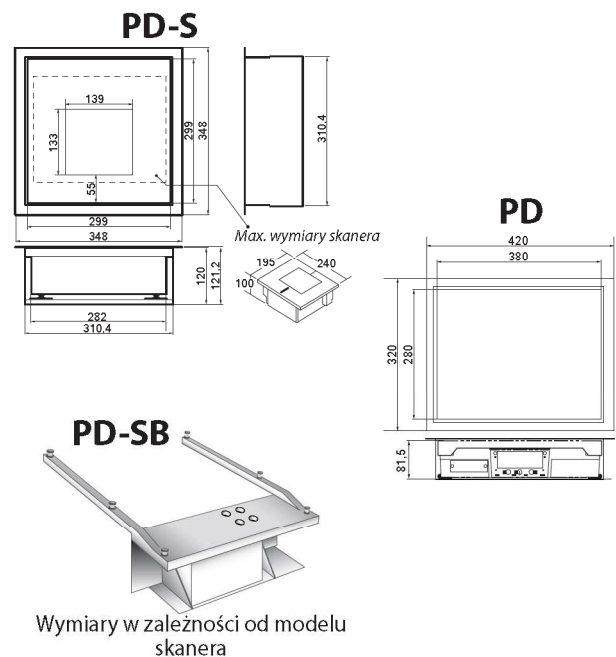
## Komunikacja

Wagi CAS PD/PD-S/PD-SB wyposażone są w port RS232C. Zastosowane protokoły komunikacyjne (m.in. CAS AP-1) gwarantują możliwość podłączenia do większości kas fiskalnych lub programów komputerowych. Dzięki takiemu połączeniu wskazanie masy jest przesyłane z wagi do urządzenia rejestrującego sprzedaż.

Sposoby przesyłania wskazania masy:

- na żądanie z klawiatury kasy lub stanowiska POS;
- na żądanie z klawiatury wagi;
- automatycznie po ustabilizowaniu wskazania.

## Wymiary



Wymiary w zależności od modelu skanera



Sprzedawane urządzenia mogą nieznacznie różnić się od prezentowanych na zdjęciach. Specyfikacja produktów może ulec zmianie bez powiadomienia. Folder nie stanowi oferty handlowej w rozumieniu Kodeksu Cywilnego.